



# Manuel de l'utilisateur de certificats de vérification électroniques

Date:10.12.2013

## Contenu

Logi

Login .....	2
Réglages de la liste de certificats .....	2
Recherche dans la liste de certificats .....	2
Affichage et enregistrement d'un enregistrement .....	2
Sauvegarde simultanée de plusieurs certificats.....	2
Modifier le mot de passe .....	2
Contrôler la signature électronique .....	3
Déconnexion .....	4

## Login

En tant qu'utilisateur de la plate-forme pour e-certificats, vous pouvez vous annoncer directement avec votre nom d'utilisateur et votre mot de passe sur le site [ecert.metas.ch](http://ecert.metas.ch).

## Réglages de la liste de certificats

Après vous être annoncé avec votre nom d'utilisateur et votre mot de passe, la liste de vos certificats s'affiche. Vous pouvez trier cette liste en cliquant dans la ligne d'en-tête, vers le haut ou vers le bas. Si vous désirez afficher seulement une série de données déterminée, il est possible d'installer un filtre. Il est aussi possible de présenter la liste „élargie“. Cette option permet de présenter plus de données sur les instruments de mesure.

Standard Étendu  🔍

✓	📄	Nom	N° du certificat	Metas n°	Catégorie de l'instrument de mesure	Fabricant de l'instrument de mesure	Type équipements de mesure ↑	No. équipement
	📄	Eichzertifikat_232-16320	232-16320		Atemalkoholtestgerät	Lion	Alcometer 500	023880D
	📄	Eichzertifikat_232-16319	232-16319		Atemalkoholtestgerät	Lion	Alcometer 500	030869D
	📄	Eichzertifikat_232-16331	232-16331		Atemalkoholtestgerät	Lion	Alcometer 500	1377-A391
	📄	Eichzertifikat_232-16330	232-16330		Atemalkoholtestgerät	Lion	Alcometer 500	1378-A391
	📄	Eichzertifikat_232-16329	232-16329		Atemalkoholtestgerät	Lion	Alcometer 500	1379-A391
	📄	Eichzertifikat_232-16328	232-16328		Atemalkoholtestgerät	Lion	Alcometer 500	1382-A391
	📄	Eichzertifikat_232-16327	232-16327		Atemalkoholtestgerät	Lion	Alcometer 500	1389-A391
	📄	Eichzertifikat_232-16326	232-16326		Atemalkoholtestgerät	Lion	Alcometer 500	0662-A391
	📄	Eichzertifikat_232-16325	232-16325		Atemalkoholtestgerät	Lion	Alcometer 500	0667-A391
	📄	Eichzertifikat_232-16324	232-16324		Atemalkoholtestgerät	Lion	Alcometer 500	0668-A391

🔽 Par ordre alphabétique

🔼 Par ordre alphabétique inverse

🗑️ Effacer les filtres de Type équipements de mesure

Alcometer 300

Alcometer 500

Alcometer SD 400

Fermer

## Recherche dans la liste de certificats

Pour chercher un certificat, activer la recherche dans le champ „chercher fichier“ et cliquer sur la loupe. Une astérisque \* peut être utilisée pour remplacer un nombre indéterminé de caractères, mais le début du terme de recherche doit être connu (p.ex. 09\*)

## Affichage et enregistrement d'un enregistrement

Cliquer sur le nom du certificat que vous voulez afficher. Le certificat s'affiche alors comme fichier PDF. A présent, vous pouvez sauvegarder ce fichier PDF sur votre ordinateur.

## Sauvegarde simultanée de plusieurs certificats

Sélectionner les certificats que vous voulez sauvegarder. Cliquer sur le bouton „télécharger comme Zip“. Pressez ensuite sur „enregistrer“ et choisissez „enregistrer sous“ pour sélectionner l'endroit où vous voulez sauvegarder le fichier ZIP. Vous pouvez au besoin extraire les fichiers ZIP.

📄	Eichzertifikat_232-16325	232-16325
📄	Eichzertifikat_232-16324	232-16324
📄	Eichzertifikat_232-16323	232-16323
✓	Eichzertifikat_232-16322	232-16322
✓	Eichzertifikat_232-16321	232-16321
✓	Eichzertifikat_232-16332	232-16332

📄 Télécharger au format Zip

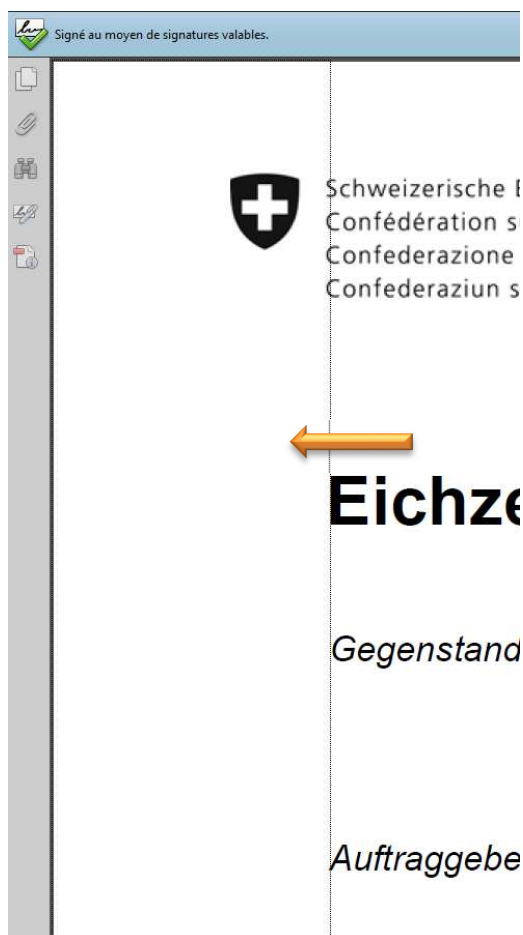
## Modifier le mot de passe

Vous devez vous annoncer pour modifier le mot de passe. Cliquer ensuite en haut à droite

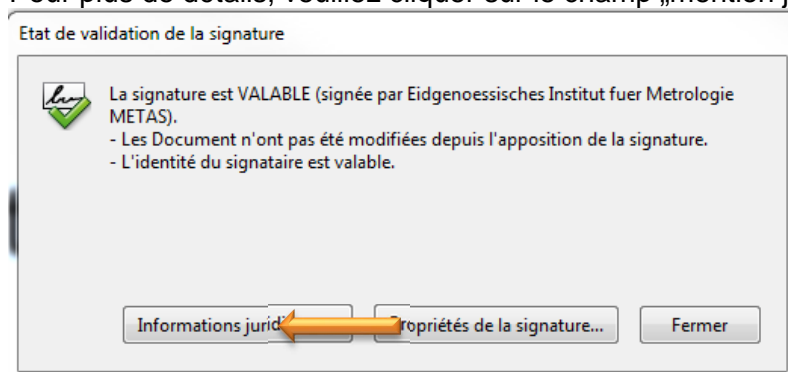
sur le trait à côté du nom de l'utilisateur. Tapez une fois le mot de passe actuel, et deux fois le nouveau mot de passe. Le mot de passe doit compter au moins **sept signes**. Il doit en outre comprendre des lettres majuscules, des minuscules et des chiffres.

## Contrôler la signature électronique

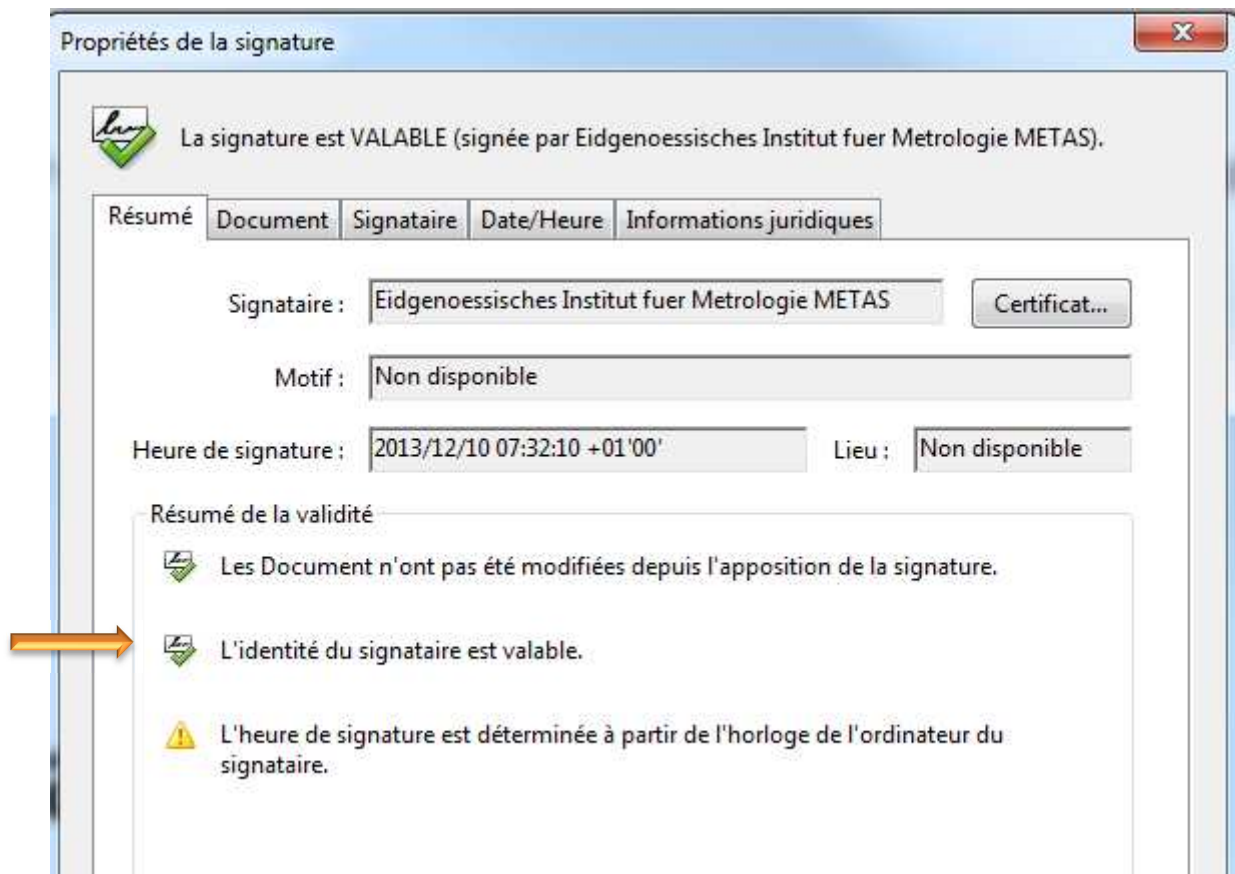
En cliquant sur le bord gauche du document, vous pouvez contrôler la signature électronique du certificat.



Pour plus de détails, veuillez cliquer sur le champ „mention juridique“



Vous pouvez contrôler la validité de votre document en cliquant sur „propriétés de la signature“.



## Déconnexion

Pour se déconnecter, cliquez en haut à droite à côté du nom de l'utilisateur. Un menu déroulant apparaît. Cliquer sur „déconnexion“ et puis fermer la fenêtre du Browser.